# CONSEILS D'UTILISATION

## RADIATEUR SÈCHE–SERVIETTES
## ATLANTIC – MODÈLE ADÉLIS

- BOITIER DE COMMANDE :

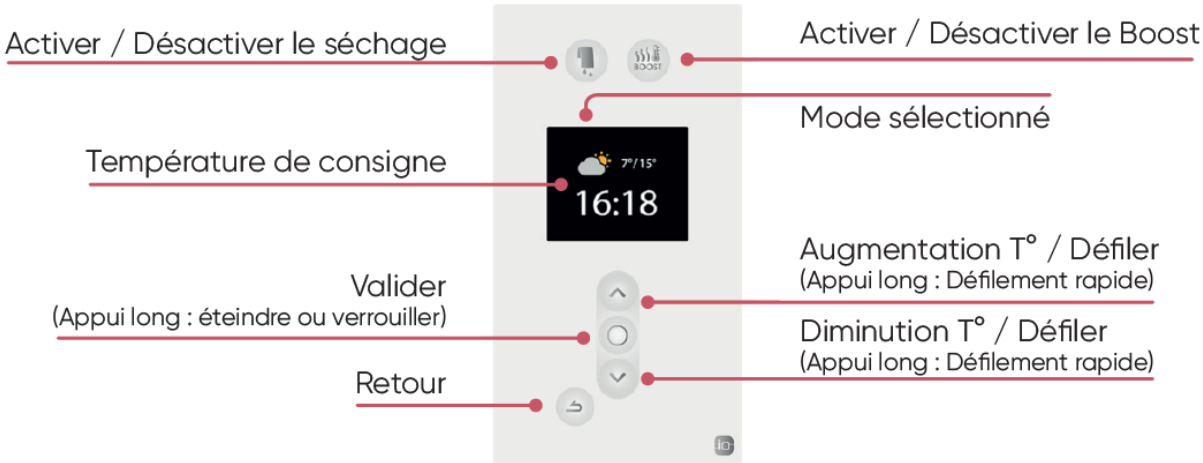


- MODES DE FONCTIONNEMENT POUR UN CHAUFFAGE PONCTUEL :

• **Mode BOOST** : ce mode accélère le chauffage de la salle de bains et des serviettes.

Pour activer le BOOST, appuyez sur .
Vous pouvez régler le temps de fonctionnement du BOOST de 5 minutes à 1 heure avec les touches .

Si vous souhaitez arrêter le BOOST avant la fin du décompte, appuyez de nouveau sur .

• **Mode SÉCHAGE DE SERVIETTES** :

Pour activer ce mode, appuyez sur .
Vous pouvez régler le temps de fonctionnement du séchage de serviettes de 30 minutes à 2 heures avec les touches .

Si vous souhaitez arrêter ce mode avant la fin du décompte, appuyez de nouveau sur .

- MODES DE FONCTIONNEMENT POUR UN CHAUFFAGE QUOTIDIEN :

En appuyant sur la touche « Valider » pour accéder au menu, deux modes de fonctionnement sont proposés :

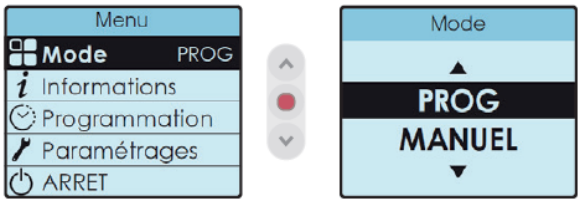


• **Mode MANUEL** : votre appareil suit la température de confort que vous avez réglée. Pensez à l'abaisser quand vous n'occupez pas la salle d'eau.

• **Mode PROG** : votre appareil suit les programmations enregistrées pour chaque jour de la semaine. Utilisez le programme existant des périodes de CONFORT.
La température est préréglée à 19°C :

- en semaine de 6h00 - 9h00 et 18h00 - 21h00;
- le week-end 8h00 - 12h00 et 18h00 - 21h00.

En dehors de ces périodes, le programme bascule en température ECO. Elle est diminuée de 3,5°C par rapport à la température CONFORT.

**Merci de ne pas modifier ces réglages de périodes.**

# USAGE TIPS

## TOWEL HEATER
## ATLANTIC – ADÉLIS MODEL

- BOITIER DE COMMANDE :

- OPERATING MODES FOR PUNCTUAL HEATING:

• **BOOST mode**: this mode accelerates the heating of the bathroom and towels.

To activate BOOST, press .

You can set the BOOST operating time from 5 minutes to 1 hour with the buttons .

If you want to stop BOOST before the countdown ends, press again .

• **TOWEL DRYING mode**:

To activate this mode, press .

You can set the towel drying operating time from 30 minutes to 2 hours with the buttons

If you want to stop this mode before the countdown ends, press again .

- OPERATING MODES FOR DAILY HEATING:

- By pressing the “Validate” key to access the menu, two operating modes are offered:

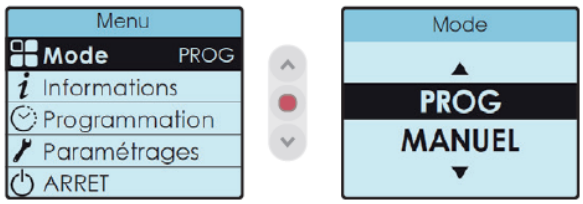


• **MANUAL mode**: your device follows the comfort temperature you have set.
Remember to lower it when you are not using the bathroom.

• **PROG mode**: your device follows the programs recorded for each day of the week. Use the existing COMFORT period schedule.
The temperature is preset at 19°C:

- weekdays from 6:00 a.m. - 9:00 a.m. and 6:00 p.m. - 9:00 p.m.;
- on weekends 8:00 a.m. - 12:00 p.m. and 6:00 p.m. - 9:00 p.m.

Outside of these periods, the program switches to ECO temperature. It is reduced by 3.5°C compared to the COMFORT temperature.

**Please do not change these period settings.**